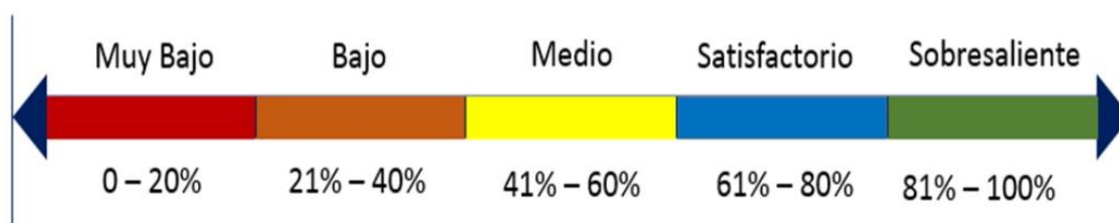


**INFORME DE GESTION - CUMPLIMIENTO DE METAS 2018  
PLAN DE DESARROLLO MUNICIPAL 2016 – 2019  
'Yumbo, Territorio de Oportunidades para la Gente'  
INSTITUTO MUNICIPAL DEL DEPORTE Y LA RECREACIÓN DE YUMBO**

El Instituto Municipal del Deporte y la Recreación de Yumbo IMBERTY, como responsable en el cumplimiento de las metas del sector deporte, establecidas en el Plan de Desarrollo Municipal 2016 – 2019 'Yumbo, Territorio de Oportunidades para la Gente', presenta un informe en el cumplimiento de las metas a su cargo.

Este informe se realiza de acuerdo con los parámetros establecidos por el Departamento de Planeación e Informática del Municipio de Yumbo, quien es el responsable de la evaluación del PDM. Por lo cual, este análisis de ejecución adopta la escala de valor establecida por el Departamento de Planeación para la evaluación de los planes de acción



*Fuente: Informes de seguimiento PDM – Departamento de Planeación Municipal*

Este informe de seguimiento se realizó con la información reportada en el Plan de Acción con fecha de corte a diciembre 31 de 2018. Para esta vigencia se programó el cumplimiento de las 10 metas producto a cargo del Instituto, las cuales presentaron un avance general del 100%, ubicándose en un nivel de avance **sobresaliente** y una ejecución financiera del 99,3% correspondiente a una apropiación definitiva de \$ 7.347.285.913 (Este valor de apropiación se toma descontando la suma de \$ 217.521.112 debido a que esta partida fue aplazada mediante decreto municipal N° 153 de 2018) frente a una ejecución \$ 7.293.825.429. Mostrando con ello un perfecto equilibrio entre avance físico Vs inversión.

## **PROGRAMA: FOMENTANDO TERRITORIOS EN MOVIMIENTO**

### **META 1: Implementar 1 estrategia de masificación deportiva**

Indicador: Estrategia de masificación implementada

Cantidad programada a dic 2018: 1

Cantidad ejecutada a diciembre 31: 1

Porcentaje de ejecución: 100%

Actividades realizadas: Se promovió el deporte social comunitario en los barrios y veredas del municipio, mediante la gestión de 28 promotores sociales deportivos, beneficiando un total de 2.843 personas. Adicionalmente se realizaron los Juegos Municipales de la Discapacidad con la participación de 488 deportistas, de igual forma se realizó por las calles del municipio; la Carrera Atlética 5 KOLOR NIGHT el día 11 de agosto que contó con la participación de 2.504 atletas, de los cuales 1.939 participaron en la carrera recreativa y 565 en la carrera competitiva, El día 1 de diciembre se realizó la segunda Carrera Atlética 5 KOLOR NIGHT "Yumbo se mueve con color" que inscribió a más de 3.000 personas en la modalidad recreativa. Esta carrera se realizó por las calles del municipio de Yumbo y tuvo como punto de salida y de llegada la plazoleta principal del Parque Belalcazar, se realizaron los Juegos Interbarrios y Veredas los cuales contaron con 1.641 participantes en las disciplinas deportivas de fútbol, fútbol sala masculino y femenino, voleibol, baloncesto, ciclo montañismo y juegos tradicionales. Adicionalmente se apoyó con premiación el torneo de fútbol de categoría menores que contó con la participación de 2.880 niños y niñas de 26 clubes deportivos, se realizó una capacitación en arbitraje de fútbol sala dirigida a 56 personas estudiantes de grado 11, estudiantes de técnico laboral en deporte y líderes deportivos, los cuales fueron certificados por IMDERTY y la AVAF. También se promovió el deporte social comunitario apoyando las 27 solicitudes de juntas de acción comunal, de deportes, grupos y organizaciones que se presentaron al Instituto para premiación de eventos deportivos. Finalmente se realizó encuentro de escuelas de formación deportiva en las disciplinas de Fútbol Sala, Baloncesto, Atletismo, Balonmano y Voleibol el cual contó con 942 estudiantes a los cuales se les obsequió dotación deportiva para la práctica de las mismas.

**META 2: Implementar 1 estrategia de fortalecimiento al deporte asociado**

Indicador: Estrategia implementada

Cantidad programada a dic 2018: 1

Cantidad ejecutada a diciembre 31: 1

% de ejecución: 100%

Actividad realizada: Se fortalecieron 25 organizaciones de deporte, con el desarrollo de convenios que permitieron la contratación de monitores y/o entrenadores, pago de inscripciones a torneos y con la compra de implementación deportiva según la necesidad de los clubes, con el fin de masificar las disciplinas deportivas vinculando así las organizaciones de deporte asociado, entregándole a la comunidad la posibilidad de acceder a las actividades y programas deportivos, para que los padres vean una mejor opción en educación, valores y práctica de las diferentes disciplinas deportivas, consolidando el respaldo a nuestros deportistas.

El total de beneficiados con el fortalecimiento al deporte asociado asciende a la suma de 2.812

**META 3: Fortalecer el programa de Educación Física y Deporte Escolar en las 13 Instituciones Educativas Oficiales.**

Indicador: Número de Instituciones Educativas fortalecidas

Cantidad programada a dic 2018: 13

Cantidad ejecutada a diciembre 31: 13

% de ejecución: 100%

Actividades realizadas: se fortaleció el programa de Educación Física y Deporte Escolar en las I.E Antonia Santos, José María Córdoba, Alberto Mendoza Mayor, Mayor de Yumbo, Ceat General, I.E Titán, José Antonio Galán, Juan XXIII, Gabriel García Márquez, Leonor Lourido Velasco, Policarpa Salavarrieta, Rosa Zarate de Peña y General Santander

El fortalecimiento del programa de Educación Física y Deporte Escolar en las Instituciones Educativas consiste en masificar el deporte y hábitos de vida saludable en los estudiantes del municipio de Yumbo en las disciplinas deportivas de fútbol, fútbol sala, baloncesto, voleibol, balonmano, atletismo con el fin de obtener resultados positivos en las diferentes competencias a nivel municipal, departamental, nacional e internacional. El total general de personas beneficiadas por los profesores y/o monitores de las 13 Instituciones Educativas asciende a la suma de 8.580 estudiantes, de los cuales 1.388 hacen parte del programa de deporte escolar.

#### **Meta 4: Desarrollar 1 programa de recreación y actividad física**

Indicador: Programa de recreación y actividad física desarrollado

Cantidad programada a dic 2018: 1

Cantidad ejecutada a diciembre 31: 1

% de ejecución: 100%

Actividades realizadas: Se desarrollaron 1.974 actividades de estilos de vida saludables a la población adulto mayor que beneficiaron 777 personas de 27 grupos de adulto mayor en diferentes barrios del municipio.

En Aerorumba se beneficiaron 154 personas de 6 grupos en los diferentes barrios del municipio, relacionados a continuación: 1. Actividad física Trinidad, 2. Grupo aerorumba Las Américas, 3. Club Deportivo aerorumba Nueva Estancia, 4. Grupo aeróbicos El Polvazo, 5. Grupo las Dinámicas, 6. Grupo Amigos J.J.

Se capacitaron 91 jóvenes los grados 10 y 11 de las Instituciones Educativas, 56 jóvenes en temas de recreación y aprovechamiento del tiempo libre como: actividades de recreación dirigida, recreación con materiales, yincanas, pruebas de observación, actividad física dirigida musicalizada, horas locas, pruebas recreativas de habilidades motoras y capacidades físicas, pre deportivos, recreo acuáticos, recreo bus, juegos de mesa, y 35 jóvenes en temas de arbitraje y juzgamiento.

Se atendieron el 100% de las solicitudes de apoyo presentadas por la comunidad en general, para un total de 57 solicitudes atendidas, beneficiando un total de 12.994 personas, este programa consistió en realizar actividades de recreación, educación física, juegos tradicionales, aero rumba, baile, caminatas, cantos y cuentos. Además otras actividades como calentamiento del cuerpo, lanzamiento de pelota, saltos y juegos con ula ula, ejercicios de coordinación con los palos.



Se realizaron 3 jornadas de actividad física musicalizada - Deporte al parque las cuales beneficiaron un total de 3.135. La primera actividad se realizó en el Parque Bolívar con un total de 760 participantes, la segunda actividad se llevó a cabo en el Parque Uribe con un total de 1015 participantes y finalmente la tercera actividad se realizó en el Parque Belalcazar con 1360 personas de los diferentes barrios, corregimientos y veredas del municipio.

Durante los días 14, 15 y 16 de noviembre se realizó el Tercer Festival de Primera Infancia con la participación de 4.375 niños y niñas; el día 1 se atendieron niñ@s de preescolar y grado 1º de las Instituciones Educativas Oficiales, el día 2 las Instituciones adscritas al ICBF con niños de edades entre los 2 y los 4 años. Y el día 3 las madres gestantes, lactantes y niñ@s hasta 1 año 11 meses.

Se realizaron competencias de Juegos Tradicionales (Yoyo, balero, canicas y trompo) en las 13 instituciones educativas oficiales del municipio con la participación de cerca de 500 estudiantes. La clausura de estos juegos se realizó el día 22 de noviembre en la plazoleta principal del parque Belalcazar; durante este evento se brindó a los participantes transporte, refrigerio, recreación y se premiaron los primeros 3 lugares de cada categoría. Además se brindó implementación a las Instituciones que participaron y reconocimiento especial a las 3 Instituciones más activas en este proceso de masificación de los juegos.

El día 12 de diciembre se realizó en el coliseo Carlos Alberto Bejarano Castillo la clausura del programa de Adulto Mayor donde participaron 777 adultos mayores, pertenecientes a los 27 grupos donde se hicieron diferentes actividades como presentaciones artísticas, actividad física musicalizada, rifas, entrega de souvenirs y refrigerio.

#### **META 5: Aumentar a 4.000 los participantes en los juegos Supérate fase municipal.**

Indicador: Número de participantes en los juegos Supérate fase municipal

Cantidad programada a dic 2018: 3.508

Cantidad ejecutada a diciembre 31: 10.896

% de ejecución: 100%

Actividades realizadas: Los Juegos Supérate Intercolegiados es un evento organizado por COLDEPORTES Nacional, en el cual intervienen el Ministerio de Educación, todos los entes deportivos departamentales y municipales donde se practican diferentes disciplinas deportivas tanto de conjunto como individuales.

El municipio de Yumbo reportó 10.896 estudiantes inscritos el cual lo llevo a ocupar el segundo lugar después del municipio de Cali con más registro de inscripciones, en deportes de conjunto, individuales y festivales de deporte escolar contando con las 13 instituciones educativas del sector oficial y los 12 colegios privados. Finalizando con éxito la clausura de la fase municipal y premiando nuestros deportistas que adquirieron medallas a nivel nacional.

#### **Meta 6: Fortalecer 34 disciplinas deportivas**

Indicador: Número disciplinas fortalecidas

Cantidad programada a dic 2018: 34

Cantidad ejecutada a diciembre 31: 36

% de ejecución: 100%

Actividades realizadas: Se fortalecieron las disciplinas deportivas de Baloncesto, Balonmano, Béisbol, Fútbol, Fútbol de Salón, Voleibol, Hockey, Ajedrez, Atletismo, Ciclismo, Ciclomontañismo, Judo, Lucha, Karate – do, Hapkido, Esgrima, Taekwondo, Levantamiento de Pesas, Triatlón, Natación, Patinaje, Deportivo, Tenis de Mesa, Tejo, Fútbol Sala, Atletismo Adaptado, Natación Adaptada, Ajedrez Adaptado, Tiro con Arco Adaptado, Baloncesto en Silla de Ruedas, Boccia, Tiro con Arco, Deporte Extremo, Gimnasia, Boxeo y Yongmoodo.

El fortalecimiento de estas disciplinas deportivas tiene como objetivo brindar apoyo técnico (entrenadores y monitores), logístico en la realización de eventos deportivos y salidas a diferentes sitios donde el municipio participe, apoyo en implementación deportiva a los deportistas del municipio de Yumbo con el fin de obtener mejores resultados en cada una de estas disciplinas, además es importante resaltar que con el fortalecimiento de estas disciplinas se pretende lograr una excelente participación en los juegos departamentales.

Se beneficiaron 2.085 deportistas con el fortalecimiento de las disciplinas.

#### **Meta 7: Implementar 4 nuevas disciplinas deportivas**

Indicador: Número disciplinas implementadas

Cantidad programada a dic 2018: 2

Cantidad ejecutada a diciembre 31: 2

% de ejecución: 100%

Actividades realizadas: La disciplina de baile deportivo consiste en realizar actividades de baile en sus diferentes modalidades para lo cual se asignó 1 entrenador que benefició 129 deportistas (21 hombres - 108 Mujeres) con edades entre los 14 y los 17 años.

La disciplina de Fútbol PC consiste en realizar entrenamientos de fútbol sala a personas con situación de discapacidad de parálisis cerebral, para lo cual se asignó 1 monitor que benefició 12 deportistas con edades entre los 8 y los 16 años los días martes y jueves, los entrenamientos se realizaron en la I.E. Alberto Mendoza Mayor.

### **Meta 8: Crear el Centro de Atención al deportista**

Indicador: Centro de Atención creado

Cantidad programada a dic 2018: 0.33

Cantidad ejecutada a diciembre 31: 0.33

% de ejecución: 100%

Actividades realizadas: En total se atendieron 944 deportistas de las siguientes disciplinas deportivas: Natación, Levantamiento de pesas, esgrima, fútbol, triatlón, lucha olímpica, boxeo, hapkido, atletismo, voleibol, hockey, atletismo adaptado, taekwondo, patinaje, judo, balonmano, natación adaptado, tenis de mesa, fútbol sala, baloncesto, ciclomontañismo, gimnasia, ciclismo, karate-do, baloncesto adaptado. Por parte del equipo gestor se atendió un total de 351 deportistas.

Se implementó el plan de atención nutricional mediante la evaluación y asesoría nutricional, se suministraron vitaminas y refuerzos nutricionales a deportistas adscritos a las disciplinas deportivas del Instituto que participaran en los Juegos Departamentales, además de realizar la adecuación y dotación del restaurante.

### **Meta 9: Implementar 1 programa de estímulos a deportistas**

Indicador: Plan implementado

Cantidad programada a dic 2018: 1

Cantidad ejecutada a diciembre 31: 1

% de ejecución: 100%

Actividades realizadas: En total se asignaron 14 incentivos a deportistas mediante resoluciones de estímulos e incentivos a los siguientes deportistas: Jhon Bayron Suarez (Tramite de pasaporte para representar la disciplina de levantamiento de pesas a nivel internacional), Diego Lenis (Participación en XXVIII Campeonato Suramericano adulto y XVII juvenil en Guayaquil – Ecuador), Barbara Muñoz (Concentración base de entrenamiento en altura para asistir al XXXI Campeonato Centroamericano de natación a celebrarse en Aruba 2018), Camilo Oliveros Gaviria (Tramite de pasaporte para participar en el XXIX Festival Panamericano de ajedrez de la juventud 2018), Diego Fernando Lenis (Participación II Serie A Mundial de Karate-Do en Santiago de Chile), Barbara Muñoz (Cancelación parte de la matricula académica), Nhora Alicia Medina Murillo (Adquisición de silla de ruedas), Juan Camilo Muñoz Granobles (Participación Panamericano de patinaje de velocidad clubes y naciones en Monterrey México), Henry Jiménez Cuero (Participación campeonato nacional Master de atletismo), Luisa Valentina Bucheli Herrera (Cancelación parte de la matricula académica), José Javier Torres Montes (Cancelación parte de la matricula académica), Catalina Olave Muñoz (Intercambio deportivo en Alemania), Deportista de triatlón (Participación en campeonato centroamericano y del caribe en Costa Rica), Nicolle Andrea Pencue Martínez (Adquisición de vivienda).

**Meta 10: Implementar 1 programa de adecuación, mantenimiento y construcción de escenarios deportivos, recreativos y de actividad física.**

Indicador: Programa implementado

Cantidad programada a dic 2018: 1

Cantidad ejecutada a diciembre 31: 1

% de ejecución: 100%

Actividades realizadas: Se realizó mantenimiento rutinario a los siguientes escenarios deportivos: Coliseo Carlos Alberto Bejarano Castillo, Luis Javier Mosquera, Villa Deportiva Jairo Yanten, Coliseo Albeiro García Tierradentro, Estadio Raúl Miranda, Coliseo de la I.E. Manuel María Sánchez, Parque de la Familia y Polideportivo Universidad del Valle.

Se finalizaron las obras de mejoramiento de la cubierta del coliseo de la I.E. Rosa Zarate en el mes de enero de 2018, se realizaron actividades de aplicación de pintura a cubierta y graderías de la cancha.




Se finalizaron las obras de mejoramiento de la cancha de futbol y polideportivo del barrio Pizarro se construyó muro de contención en gaviones para proteger la cancha de futbol y se repararon unas losas de la cancha múltiple.

Se finalizaron las obras de mejoramiento de cancha múltiple del corregimiento de la Olga en el mes de enero de 2018, se realizó el cerramiento en malla eslabonada del lindero frontal del predio, se mejoró la superficie de la cancha múltiple, se repararon las porterías futbol sala y tableros de baloncesto, se hizo el cerramiento en nylon de la cancha y se iluminó el escenario.

Se finalizó la construcción de superficie, iluminación de la cancha, instalación de superficie sintética, y cerramiento en malla nylon de la cancha de futbol contigua al parque principal del corregimiento de Mulaló.

Se construyó parque biosaludable en el barrio la Nueva Estancia y se construyó cancha de voleiplaya en el parque de la familia



**INSTITUTO MUNICIPAL DEL DEPORTE Y LA RECREACION DE YUMBO-IMDERTY**  
**EJECUCION FINANCIERA DE FUNCIONAMIENTO AL 31 DE DICIEMBRE DE 2018**

CONCEPTO	CODIGO MPAL	APROPIACION DEFINITIVA	FUENTE	EJECUCION (TRANSFERENCIA) MUNICIPIO	EJECUCION IMDERTY	SALDO
Gasto Funcionamiento	2.1	\$ 1,473,202,000	R.P.	\$ 1,443,625,168	\$ 1,443,625,168	\$ 29,576,832

Fuente: Ejecución presupuestal del IMDERTY al 31.12.2018. (Información organizada por el área de presupuesto del IMDERTY)

**INSTITUTO MUNICIPAL DEL DEPORTE Y LA RECREACION DE YUMBO-IMDERTY**  
**EJECUCION FINANCIERA DE INVERSION POR METAS AL 31 DE DICIEMBRE DE 2018**

Cifras expresadas en pesos

META	CODIGO MPAL	APROPIACION DEFINITIVA	FUENTE	EJECUCION (TRANSFERENCIA) MUNICIPIO	EJECUCION IMDERTY	SALDO
Implementar 1 estrategia de masificación deportiva	7.01.02.04.01.01	\$ 252,222,800	RP	\$ 252,222,800	\$ 252,222,800	\$ -
	7.01.02.04.01.02	\$ 355,271,266	RP	\$ 283,459,500	\$ 280,499,500	\$ 74,771,766
	7.01.02.04.01.06	\$ 595,164,655	RP SDO/2017	\$ 595,164,655	\$ 594,210,079	\$ 954,576
	7.01.02.04.03.06	\$ 36,301,875	RA TELEFONIA MOVIL	\$ -	\$ 36,301,875	\$ -
	7.01.02.04.01.08	\$ 40,474,104	RA TABACO SDO/2017	\$ -	\$ 40,350,000	\$ 124,104
<b>TOTAL META</b>		<b>\$ 1,279,434,700</b>			<b>\$ 1,203,584,254</b>	
Implementar 1 estrategia de fortalecimiento al deporte asociado	7.01.02.04.01.06	\$ 424,367,616	RP SDO/2017	\$ 424,367,616	\$ 424,367,616	\$ -
<b>TOTAL META</b>		<b>\$ 424,367,616</b>			<b>\$ 424,367,616</b>	
Fortalecer el Programa de Educación Física y Deporte Escolar en las 13 Instituciones Educativas oficiales	7.01.02.04.01.06	\$ 87,274,000	RP SDO/2017	\$ 87,274,000	\$ 87,274,000	\$ -
	7.01.02.04.05.01	\$ 776,087,155	RP SDO/2017	\$ 776,087,155	\$ 772,837,235	\$ 3,249,920
<b>TOTAL META</b>		<b>\$ 863,361,155</b>			<b>\$ 860,111,235</b>	
Desarrollar 1 Programa de Recreación y Actividad Física	7.01.02.04.01.01	\$ 357,777,200	RP	\$ 316,839,600	\$ 316,139,600	\$ 41,637,600
	7.01.02.04.01.06	\$ 234,936,900	RP SDO/2017	\$ 234,936,900	\$ 230,644,900	\$ 4,292,000
<b>TOTAL META</b>		<b>\$ 592,714,100</b>			<b>\$ 546,784,500</b>	
Aumentar a 4.000 los participantes en los juegos Supérate fase Municipal	7.01.02.04.01.05	\$ 43,245,867	RP	\$ 43,245,867	\$ 43,245,867	\$ -
	7.01.02.04.01.07	\$ 156,754,133	RP SDO/2017	\$ 156,754,133	\$ 156,754,133	\$ -
	7.01.02.04.01.04	\$ 8,471,900	RA	\$ -	\$ -	\$ 8,471,900
<b>TOTAL META</b>		<b>\$ 208,471,900</b>			<b>\$ 200,000,000</b>	
Fortalecer 34 disciplinas deportivas	7.01.02.04.01.03	\$ 207,143,474	SGP	\$ 207,143,474	\$ 207,143,474	\$ -
	7.01.02.04.01.06	\$ 90,450,001	RP SDO/2017	\$ 90,450,001	\$ 90,241,738	\$ 208,263
	7.01.02.04.05.01	\$ 23,361,349	RP SDO/2017	\$ 23,361,349	\$ 23,361,349	\$ -
	7.01.02.04.03.04	\$ 13,578,138	TPD SDO/2017	\$ 13,578,138	\$ 743,082	\$ 12,835,056
	7.01.02.04.03.05	\$ 13,256,919	SGP PG SDO/2017	\$ 13,256,919	\$ 13,256,919	\$ -
	7.01.02.04.05.01	\$ 956,811,640	RP SDO/2017	\$ 956,811,640	\$ 956,811,640	\$ -
	7.01.02.04.01.06	\$ 335,900,000	RP SDO/2017	\$ 335,900,000	\$ 334,250,000	\$ 1,650,000
<b>TOTAL META</b>		<b>\$ 1,640,501,521</b>			<b>\$ 1,625,808,202</b>	
Crear al Centro de Atención al deportista	7.01.02.04.01.06	\$ 312,045,099	RP SDO/2017	\$ 312,045,099	\$ 312,045,099	\$ -
Implementar 1 programa de estímulos a deportistas	7.01.02.04.05.01	\$ 36,684,611	RP SDO/2017	\$ 36,684,611	\$ 36,684,611	\$ -
	7.01.02.04.01.03	\$ 10,000,000	SGP	\$ 10,000,000	\$ 10,000,000	\$ -
Implementar 1 programa de adecuación, mantenimiento y construcción de escenarios deportivos, recreativos y de actividad física.	7.01.02.04.02.01	\$ 128,347,000	SGP	\$ 128,347,000	\$ 122,476,887	\$ 5,870,113
	7.01.02.04.02.02	\$ 1,669,414,260	RP	\$ 1,564,642,514	\$ 1,563,242,514	\$ 106,171,746
	7.01.02.04.02.04	\$ 304,771,746	RP SDO/2017	\$ 304,771,746	\$ 294,027,194	\$ 10,744,552
	7.01.02.04.02.05	\$ 14,693,317	RA SDO/2017	\$ -	\$ 14,693,317	\$ -
	7.01.02.04.02.07	\$ 80,000,000	RP SDO/2017	\$ 80,000,000	\$ 80,000,000	\$ -
<b>TOTAL META</b>		<b>\$ 2,555,956,033</b>	<b>N/A</b>		<b>\$ 2,433,169,622</b>	
<b>GRAN TOTAL DE METAS</b>		<b>\$ 7,564,807,025</b>			<b>\$ 7,293,825,429</b>	

Fuente: Ejecución presupuestal del IMDERTY al 31.12.2018. (Información organizada por el área de presupuesto del IMDERTY)



**IMDERTY**  
INSTITUTO MUNICIPAL DEL DEPORTE  
Y LA RECREACIÓN DE YUMBO  
NIT. 805.003.325-2

INSTITUTO MUNICIPAL DEL DEPORTE Y LA RECREACIÓN DE YUMBO					
NIT. 805.003.325-2					
ESTADO DE SITUACIÓN FINANCIERA					
ENERO A DICIEMBRE 31 2018					
(CIFRAS EN PESOS)					
	2017	NOTA	2018	VARIACION	%
<b>ACTIVOS</b>					
<b>ACTIVOS CORRIENTES</b>					
EFFECTIVO	1.907.243.215,04	1	1.129.913.273,58	-777.329.941,46	-68,80
EFFECTIVO Y EQUIVALENTES DEL EFFECTIVO	0,00			0,00	
DEPOSITOS EN INSTITUCIONES FINANCIERAS	1.907.243.215,04		1.129.913.273,58	-777.329.941,46	-68,80
<b>CUENTAS POR COBRAR</b>	<b>90.784.634,00</b>		<b>141.604.702,62</b>	<b>50.820.068,62</b>	<b>35,89</b>
TRANSFERENCIAS POR COBRAR			28.342.894,00	28.342.894,00	
AVANCES Y ANTICIPOS ENTREGADOS	0,00		0,00	0,00	
OTROS DEUDORES	90.784.634,00		113.261.808,62	22.477.174,62	19,85
<b>TOTAL ACTIVOS CORRIENTES</b>	<b>1.998.027.849,04</b>		<b>1.271.517.976,20</b>	<b>-726.509.872,84</b>	<b>-57,14</b>
<b>ACTIVOS NO CORRIENTES</b>					
INVERSIONES E INSTRUMENTOS DERIVADOS	909.645.000,00	2	913.493.147,00	3.848.147,00	0,42
ACCIONES ORDINARIAS			913.493.147,00	3.848.147,00	0,42
PROPIEDADES, PLANTA Y EQUIPO	21.293.377.333,50	3	5.771.403.345,03	-15.521.973.988,47	-268,95
TERRENOS	5.240.315.000,00		5.420.707.876,00	180.392.876,00	3,33
CONSTRUCCIONES EN CURSO	15.885.557.892,50		0,00	-15.885.557.892,50	-100,00
EDIFICACIONES			41.686.656,00	41.686.656,00	100,00
MAQUINARIA Y EQUIPO	87.253.660,00		141.690.345,00	54.436.685,00	38,42
EQUIPO MEDICO Y CIENTIFICO			15.179.120,00	15.179.120,00	100,00
MUEBLES, ENSERES Y EQUIPOS DE OFICINA	80.990.000,00		91.204.290,00	10.214.290,00	11,20
EQUIPOS DE COMUNICACIÓN Y COMPUTACIÓN	110.510.960,00		97.163.604,00	-13.347.356,00	-13,74
DEPRECIACION ACUMULADA	-111.250.179,00		-36.228.545,97	75.021.633,03	-207,08
BIENES DE USO PUBLICOS EN SERVICIOS			1.413.230.517,68	1.413.230.517,68	100,00
BIENES DE USO PUBLICOS EN SERVICIOS	531.235.168,00	4	1.419.143.615,68	887.908.447,68	62,57
DEPRECIACION ACUMULADA DE BINES DE USO PUBLICO	0,00		-5.913.098,00	-5.913.098,00	100,00
OTROS ACTIVOS	21.822.987,00	5	11.783.687,00	-10.039.300,00	-85,20
AVANCES Y ANTICIPOS ENTREGADOS					
INTANGIBLES	38.903.379,00		14.729.609,00	-24.173.770,00	-164,12
AMORTIZACIÓN ACUMULADA DE INTANGIBLES	-17.080.392,00		-2.945.922,00	14.134.470,00	-100,00
<b>TOTAL ACTIVOS NO CORRIENTES</b>	<b>22.756.080.488,50</b>		<b>8.115.823.794,71</b>	<b>-14.640.256.693,79</b>	<b>-180,39</b>
<b>TOTAL ACTIVOS</b>	<b>24.754.108.337,54</b>		<b>9.381.428.672,91</b>	<b>-15.366.766.566,63</b>	<b>-163,80</b>
<b>PASIVOS</b>					
<b>PASIVOS CORRIENTES</b>					
CUENTAS POR PAGAR	1.129.889.582,51		1.160.211.937,56	30.322.355,05	2,61
ADQUISICIÓN DE BIENES Y SERVICIOS NACION	1.105.002.385,81	6		-438.495.930,09	-65,79
RECURSOS A FAVOR DE TERCEROS			31.206.807,00	31.206.807,00	
ACREEDORES	3.463.640,70		0,00	-3.463.640,70	-100,00
RETENCIÓN EN LA FUENTE E IMPUESTO DE TIMBRE	21.423.556,00		19.411.700,00	-2.011.856,00	-10,36
OTROS PASIVOS	0,00		245.439.498,84	245.439.498,84	0,00
DESCUENTOS DE NOMINA	0,00		51.479.020,00	51.479.020,00	
RECURSOS RECIBIDOS DE LOS SISTEMAS	0,00		166.700,00	166.700,00	0,00
<b>TOTAL PASIVOS CORRIENTES</b>	<b>1.129.889.582,51</b>		<b>1.014.210.181,56</b>	<b>-115.679.400,95</b>	<b>-11,41</b>
<b>PASIVOS NO CORRIENTES</b>					
BENEFICIOS A EMPLEADOS	89.225.949,00	7	84.476.795,00	-4.749.154,00	-5,62
BENEFICIOS A EMPLEADOS	89.225.949,00		84.476.795,00	-4.749.154,00	-5,62
PROVISIONES			61.524.961,00	61.524.961,00	100,00
<b>TOTAL PASIVOS NO CORRIENTES</b>	<b>89.225.949,00</b>		<b>146.001.756,00</b>	<b>-4.749.154,00</b>	<b>-5,62</b>
<b>TOTAL PASIVOS</b>	<b>1.219.115.531,51</b>		<b>1.160.211.937,56</b>	<b>-120.428.554,95</b>	<b>-10,38</b>
<b>PATRIMONIO</b>					
<b>PATRIMONIO DE LAS ENTIDADES DE GOBIERNO</b>					
PATRIMONIO DE LAS ENTIDADES DE GOBIERNO	23.534.992.806,03	8		-23.534.992.806,03	0,00
CAPITAL FISCAL	20.391.504.626,03		20.395.177.505,20	3.672.879,17	0,02
RESULTADOS DEL EJERCICIO ANTERIORES	1.501.372.631,00		2.009.713.597,33	508.340.966,33	25,29
RESULTADOS DEL EJERCICIO	700.092.657,53		-38.559.109,36	-738.651.766,89	-100,00
PATRIMONIO INSTITUCIONAL INCORPORADO	909.645.000,00			-909.645.000,00	-100,00
EFFECTO DEL SANEAMIENTO CONTABLE	156.659.334,00			-156.659.334,00	-100,00
PROVISIONES, DEPRECIACIONES Y AMORTIZACION	-124.281.443,00			124.281.443,00	100,00
IMPACTO POR LA TRANSICIÓN AL NUEVO MARCO NORMATIVO			-14.145.115.257,82	-14.145.115.257,82	-100,00
<b>TOTAL PATRIMONIO</b>	<b>23.534.992.806,03</b>		<b>8.221.216.735,35</b>	<b>-15.313.776.070,68</b>	<b>-186,27</b>
<b>TOTAL PASIVOS + PATRIMONIO</b>	<b>24.754.108.337,54</b>		<b>9.381.428.672,91</b>	<b>-15.372.679.664,63</b>	<b>-163,86</b>
<b>CUENTAS DE DEUDORAS DE CONTROL</b>					
BIENES Y DERECHOS RECIBIDOS	0,00		14.760.000,00	14.760.000,00	100,00
ACTIVOS CONTINGENTE POR CONTRA	0,00		-14.760.000,00	-14.760.000,00	-100,00
<b>TOTAL DE ORDEN DEUDORAS</b>	<b>0,00</b>		<b>0,00</b>	<b>0,00</b>	<b>0,00</b>
<b>CUENTAS DE ORDEN ACREEDORAS</b>					
PASIVOS CONTINGENTES			50.973.600,00	50.973.600,00	100,00
PASIVOS CONTINGENTES POR EL CONTRA			-50.973.600,00	-50.973.600,00	-100,00
<b>TOTAL DE ORDEN ACREEDORAS</b>	<b>0,00</b>		<b>0,00</b>	<b>0,00</b>	<b>0,00</b>

*[Firma]*  
YAMILET MURCIA ROJAS  
GERENTE

*[Firma]*  
MANUEL JOSE MICOLTA CASIERRA  
CONTADOR  
TP-40459-T

*[Firma]*  
PABLO DANIEL PATIÑO  
SUBGERENTE ADMINISTRATIVO Y FINANCIERO



f Imderty Yumbo [www.imderty.gov.co](http://www.imderty.gov.co)

Dirección: Carrera 4 No. 16-199 - Yumbo Valle del Cauca  
Teléfonos: (2) 6697822 - (2) 6697844 - (2) 6697828



Yumbo en movimiento,  
Oportunidades, vida y paz





**IMDERTY**  
INSTITUTO MUNICIPAL DEL DEPORTE  
Y LA RECREACION DE YUMBO  
NIT. 805.003.325-2

INSTITUTO MUNICIPAL DEL DEPORTE Y LA RECREACION DE YUMBO				
ESTADO DE ACTIVIDAD FINANCIERA, ECONOMICA, SOCIAL Y AMBIENTAL COMPARATIVO				
ENERO A DICIEMBRE 31 2018				
(CIFRAS EN PESOS)				
	2017	2018	VARIACION	%
<b>INGRESOS</b>	<b>9.378.143.002,00</b>	<b>9.101.050.196,62</b>	<b>-277.092.805,38</b>	<b>-2,95</b>
INGRESOS FISCALES	67.302.456,00	54.881.224,81	-12.421.231,19	-18,46
NO TRIBUTARIOS	67.302.456,00	54.881.224,81	-12.421.231,19	-18,46
Otros ingresos no tributarios	6.550.185,00	6.512.452,00	-37.733,00	-0,58
Inscripciones, Matriculas y similares	872.700,00	872.700,00	0,00	0,00
Alquiler Escenarios Deportivos	1.823.800,00	3.183.606,00	1.369.806,00	74,57
Otros Impuestos	52.766.471,00	36.301.874,81	-16.464.596,19	-31,20
Impuesto al Tabaco Ley 30 1971/1289 2009				
<b>TRANSFERENCIAS</b>	<b>9.310.840.546,00</b>	<b>9.045.196.716,81</b>	<b>-265.643.829,19</b>	<b>-2,85</b>
OTRAS TRANSFERENCIAS	9.310.840.546,00	9.045.196.716,81	-265.643.829,19	-2,85
Para proyectos de Inversion	6.969.056.247,00	7.233.766.578,81	264.710.331,81	3,80
Sistema General de Participaciones	348.094.012,00	358.747.392,81	10.653.380,81	3,06
Recursos Propios	6.360.962.235,00	6.875.019.186,00	514.056.951,00	8,08
Inversión Electrificación	0,00	0,00	0,00	0,00
Rendimientos Financieros	260.000.000,00	260.000.000,00	0,00	0,00
Para gastos de funcionamiento	1.387.637.000,00	1.473.202.000,00	85.565.000,00	6,17
Recursos Propios	1.387.637.000,00	1.473.202.000,00	85.565.000,00	6,17
Otras transferencias	954.147.299,00		-954.147.299,00	-100,00
Municipales (Tasa)	954.147.299,00	13.578.138,00	-940.569.161,00	-98,58
Trans Municipal Inversión	954.147.299,00		-954.147.299,00	-100,00
Departamentales				
Donaciones	0,00	324.650.000,00	324.650.000,00	100,00
Financieros	0,00	965.255,00	965.255,00	100,00
Otros ingresos Diversos	0,00	7.000,00	7.000,00	100,00
<b>GASTOS</b>	<b>8.678.050.345,00</b>	<b>9.139.609.305,98</b>	<b>461.558.960,98</b>	<b>5,32</b>
DE ADMINISTRACION	1.315.749.606,00	1.401.682.654,00	85.933.048,00	6,53
SUELDOS Y SALARIOS	1.094.521.683,00	1.189.249.627,00	94.727.944,00	8,65
Sueldos del personal profesional	329.095.853,00	373.391.310,00	44.295.457,00	13,46
Remuneracion servicios tecnicos	246.910.000,00	242.062.500,00	-4.847.500,00	-1,96
Honorarios	381.248.500,00	414.406.000,00	33.157.500,00	8,70
Prima de vacaciones	18.813.745,00	18.266.033,00	-547.712,00	-2,91
Prima de navidad	30.104.228,00	37.273.575,00	7.169.347,00	23,82
Vacaciones	21.279.011,00	21.887.385,00	608.374,00	2,86
Cesantias	32.470.999,00	39.368.640,00	6.897.641,00	21,24
Intereses sobre cesantias	3.536.528,00	4.361.736,00	825.208,00	23,33
Capacitacion, bienestar social y estimul	4.100.000,00	8.013.900,00	3.913.900,00	95,46
Bonificacion por servicios prestados	9.881.619,00	12.369.921,00	2.522.302,00	25,48
Prima de servicios	14.980.649,00	15.437.436,00	456.787,00	3,05
Prima de recreación	2.150.551,00	1.535.637,00	-614.914,00	-28,59
Otras Primas		766.554,00	766.554,00	100,00
Otros Gastos De Personal Diversos		71.000,00	71.000,00	100,00
Contribuciones Imputadas	44.000,00	44.000,00	0,00	0,00
Gastos Medicos y drogas	0,00	44.000,00	44.000,00	100,00
CONTRIBUCIONES EFECTIVAS	83.725.442,00	102.464.912,00	18.739.470,00	22,38
Aportes a Escuelas Industriales	19.391.060,00	19.337.019,00	-54.041,00	-0,28
Cotizaciones a seguridad social en salud	28.439.029,00	33.626.894,00	5.187.865,00	18,24
Cotizaciones a riesgos profesionales	1.735.000,00	1.981.600,00	246.600,00	14,21
Cotizaciones a pension entidad admnitra	40.160.353,00	47.519.099,00	7.358.746,00	18,32
APORTES SOBRE LA NOMINA	16.748.772,00	16.589.941,00	-158.831,00	-0,95
Aportes al ICBS	10.044.342,00	11.972.341,00	1.927.999,00	19,19
Aportes al SENA	1.677.008,00	2.946.900,00	1.269.892,00	75,72
Aportes ESAP	1.677.008,00	1.664.700,00	-12.308,00	-0,73
Aportes a escuelas industriales	3.350.414,00	3.350.414,00	0,00	0,00
GENERALES	120.783.709,00	110.133.715,00	-10.650.000,00	-8,77
Comisiones ,honorarios y s	134.350,00		-134.350,00	-100,00
Materiales y suministros	15.759.503,00	31.413.414,00	15.653.911,00	99,33
Materiales y suministros	8.281.750,00	6.703.498,00	-1.578.252,00	-19,06
Materiales y suministros por caja menor	7.477.753,00	119.616,00	-7.358.137,00	-98,40
Otros materiales y suministros	9.761.766,00	5.791.297,00	-3.970.469,00	-40,47
Mantenimientos	531.546,00	1.970.640,00	1.439.094,00	270,77
Reparaciones	2.750.485,00	1.294.524,00	-1.455.961,00	-52,93
Viaticos y gastos de viaje	115.500,00	348.420,00	232.920,00	201,65
Fotocopias	46.903.200,00	45.532.800,00	-1.370.400,00	-2,92
Seguros generales	9.035.962,00	7.965.650,00	-1.070.312,00	-11,85
Combustibles y lubricantes	140.000,00	150.000,00	10.000,00	7,14
Elementos de aseo lavanderia	319.230,00	1.482.614,00	1.163.384,00	364,50
Gastos Legales	170.732,00	-170.732,00	-341.464,00	-100,00
Otros gastos generales	35.131.435,00	17.152.770,00	-17.978.665,00	-51,18
Impresos publicaciones y suscripciones	476.544,00	1.618.786,00	1.142.242,00	239,70
Cuotas de fiscalizacion	8.819.660,00	778.555,00	-8.041.105,00	-91,17
Reposicion de equipo	4.255.000,00	4.088.000,00	-167.000,00	-3,92
Aquisicion y Actualizacion de S	15.538.501,00	22.117.725,00	6.579.224,00	42,34
Otros Gastos Generales	5.149.400,00		-5.149.400,00	-100,00
Capacitacion y Bienestar Social	892.330,00		-892.330,00	-100,00
Papeleria	0,00	98.400,00	98.400,00	100,00
IMPUESTOS, CONTRIBUCIONES Y TASAS	0,00	0,00	0,00	0,00
Impuestos Tasas y Multas	0,00	0,00	0,00	0,00
DETERIORO AMORTIZACION Y DEPRECIACION		45.087.565,87	45.087.565,87	100,00
Edificaciones		830.955,63	830.955,63	100,00
Maquinaria y Equipo		7.348.972,62	7.348.972,62	100,00
Equipo Medico y Cientifico		260.377,80	260.377,80	100,00
Muebles Y Enseres y Equipo De Oficina		9.768.845,68	9.768.845,68	100,00
Equipo de comunicacion y computacion		18.019.394,24	18.019.394,24	100,00
PARQUES RECREACIONALES		5.913.098,00	5.913.098,00	100,00
Software		2.945.922,00	2.945.922,00	100,00
<b>GASTO PUBLICO SOCIAL</b>	<b>7.357.707.209,00</b>	<b>7.692.360.824,20</b>	<b>334.653.615,20</b>	<b>4,55</b>
RECREACION Y DEPORTE	7.357.707.209,00	7.692.360.824,20	334.653.615,20	4,55
GENERALES	2.819.610.053,00	2.819.610.053,00	0,00	0,00
Fomento desarrollo y practica deporte	2.560.692.388,00	2.560.692.388,00	0,00	0,00
Constru mta y/o adecua escen deportivos	100.000.000,00	100.000.000,00	0,00	0,00
Dotacion de escenarios deportivos e imp	1.829.104.767,00	1.829.104.767,00	0,00	0,00
Pago intructores contratados para la pra	48.300.000,00	48.300.000,00	0,00	0,00
Incentivos a deportistas	4.593.530,00	469.913,00	-4.123.617,00	-89,77
OTROS GASTOS	4.593.530,00	469.913,00	-4.123.617,00	-89,77
COMISIONES	4.593.530,00	469.913,00	-4.123.617,00	-89,77
Comisiones y otros gastos bancarios	4.593.530,00	469.913,00	-4.123.617,00	-89,77
Ajustes De Partidas Cubiertas		8.348,81	8.348,81	100,00
<b>EXCEDENTE DEL EJERCICIO</b>	<b>700.092.657,00</b>	<b>-38.559.109,36</b>	<b>-738.651.766,36</b>	<b>-965,85%</b>

*Yamilet Murcia Rojas*  
YAMILET MURCIA ROJAS  
GERENTE

MANUEL JOSE MICOLTA CASIERRA  
CONTADOR  
TP 40459-T

*Pablo Daniel Patino*  
PABLO DANIEL PATINO  
SUBGERENTE ADMINISTRATIVO Y FINANCIERO



f Imderty Yumbo | www.imderty.gov.co


Dirección: Carrera 4 No. 16-199 - Yumbo Valle del Cauca  
Teléfonos: (2) 6697822 - (2) 6697844 - (2) 6697828







INSTITUTO MUNICIPAL DEL DEPORTE Y LA RECREACIÓN DE YUMBO  
NIT 805.003.325-2  
ESTADO DE CAMBIO EN EL PATRIMONIO COMPARATIVO  
A DICIEMBRE 31 DEL 2018  
CIFRAS EN PESOS

PATRIMONIO					
CONCEPTO	CAPITAL	EFFECTO IMPACTO NUEVO MARCO NORMATIVO	RESULTADOS DE EJERCICIOS ANTERIORES	RESULTADOS DE EJERCICIOS	TOTAL PATRIMONIO
SALDO DICIEMBRE 31 2017	20.395.177.505,20	-\$ 14.145.115.257,82	2.009.713.597,33		8.259.775.844,71
UTILIDAD ( PERDIDA) NETA DEL EJERCICIO				-38.559.109,36	-38.559.109,36
SALDO A DICIEMBRE 31 DEL 2018	20.395.177.505,20	-\$ 14.145.115.257,82	2.009.713.597,33	-38.559.109,36	8.221.216.735,35

  
YAMILET MURCIA ROJAS  
GERENTE

  
MANUEL JOSE MICOLTA  
CONTADOR  
TP 40459-T

  
PABLO LA CRUZ  
SUBGERENTE ADMINISTRATIVO

**IMBERTY**  
INSTITUTO MUNICIPAL DEL DEPORTE  
Y LA RECREACIÓN DE YUMBO

INSTITUTO MUNICIPAL DEL DEPORTE Y LA RECREACION DE YUMBO -IMBERTY-  
CRITERIOS DE CLASIFICACION DE LAS PQR  
AÑO 2018

MODALIDAD DE PETICION	ENERO	FEBRERO	MARZO	ABRIL	MAYO	JUNIO	JULIO	AGOSTO	SEPTIEMBRE	OCTUBRE	NOVIEMBRE	DICIEMBRE	TOTAL
SOLICITUD DE SERVICIOS	57	110	58	59	54	51	65	71	48	51	21	18	663
SOLICITUD DE INFORMACION PUBLICA	1	1	1	1	0	0	0	0	0	0	4	14	22
SOLICITUD DE APOYO TALENTO HUMANO	0	0	0	19	11	11	1	17	27	19	17	9	131
SOLICITUD DE APOYO ECONOMICO	1	2	0	0	0	2	0	0	0	0	0	0	5
SOLICITUD CONSTRUCCION INFRAESTRUCTURA DEPORTIVA	1	1	0	1	0	0	0	0	0	0	3	2	8
PETICION	1	0	2	0	2	2	0	0	0	0	0	10	17
SOLICITUD DE DOCUMENTOS	8	8	14	33	16	14	13	30	44	11	16	8	215
PETICION ENTRE ENTIDADES	1	16	5	8	4	5	2	0	0	0	2	3	46
INFORMACION DE PROVEEDORES	0	0	0	0	0	0	3	2	0	0	0	0	5
OTROS	17	48	93	86	100	78	105	108	99	171	67	78	1050
TOTAL OFICIOS RECIBIDOS	87	186	173	206	188	163	189	228	218	252	130	142	2162

Fuente: Registros PQRS ventanilla única del IMBERTY (enero-diciembre de 2018)

**IMBERTY**  
INSTITUTO MUNICIPAL DEL DEPORTE  
Y LA RECREACIÓN DE YUMBO

YAMILET MURCIA ROJAS

Gerente Instituto Municipal del Deporte y la Recreación de Yumbo - IMBERTY